






A

LEGENDA PILOT

- A1** - ŽELEZOBETONOVÁ PILOTA PRŮMĚR 600 MM, DL. 8 M, VÝZTUŽ B500b, 8 x PR. 18 MM S TŘMÍNKY PR. 10 MM PO 400 MM, CELKEM 141 KS
- A2** - ŽELEZOBETONOVÁ PILOTA PRŮMĚR 1000 MM, DL. 8 M, VÝZTUŽ B500b, 10 x PR. 20 MM S TŘMÍNKY PR. 10 MM PO 400 MM, CELKEM 34 KS
- A3** - ŽELEZOBETONOVÁ PILOTA PRŮMĚR 600 MM, DL. 12 M, VÝZTUŽ B500b, 8 x PR. 18 MM S TŘMÍNKY PR. 10 MM PO 400 MM, CELKEM 49 KS
- A4** - ŽELEZOBETONOVÁ PILOTA PRŮMĚR 1000 MM, DL. 12 M, VÝZTUŽ B500b, 10 x PR. 20 MM S TŘMÍNKY PR. 10 MM PO 400 MM, CELKEM 11 KS

LEGENDA

-  - STÁVAJÍCÍ OBJEKT ŠATEN
-  - ZÁKLADOVÝ PAS Š.700, V. 900 MM, Z PROSTÉHO BETONU TŘIDY C16/20
-  - DILATAČNÍ SPÁRA, OSAZENA PVC-P PÁSEM TYPU D, PO CELÉ DÉLCE DILATAČNÍ SPÁRY
-  - SMRŠŤOVACÍ PRUH, POKRAČUJE I VE STĚNÁCH, OSAZENO KŘÍŽOVÝM TĚSNICÍM PLECHEM
-  - ZÁKLADOVÝ PAS Z PROSTÉHO NEBO SLABĚ VYZTUŽENÉHO BETONU BEDNĚNÉHO NEBO DO TVÁRNIC (BETON C16/20, OCEL: B500B), NEBO DLE POPISU

